



T.C.

GAZİANTEP ÜNİVERSİTESİ

2022 PROJE DÖNEMİ ERASMUS+ PERSONEL EĞİTİM ALMA/DERS VERME

HAREKETLİLİĞİ BAŞVURU REHBERİ

2022-1-TR01-KA171-HED-000079013 **Sözleşme Dönemi** proje kapsamında **20/05/2024 - 04/06/2024** tarihleri arasında başvuru alınacaktır. Başvurunun doğru tamamlanması için aşağıdaki açıklamalar doğrultusunda başvurunuzu tamamlayınız. Başvurular sadece aşağıda belirtildiği şekilde online (çevrimiçi) yapılacaktır. İmzalı başvuru formunun da ayrıca sisteme yüklenmesi gerekmektedir.

Başvurulan Kurum, manuel olarak sisteme girileceğinden, tüm başvuruların, "eğitim alma hareketliliği" sekmesinden yapılması gerekmektedir. İlave olarak başvuru formu da (Ders Verme, Eğitim Alma) sisteme yükleneceğinden doğru formun eksiksiz doldurulması gerekmektedir.

Detaylı bilgiler, <http://erasmus.gantep.edu.tr/> sayfamızda bulunan duyurular bölümünden takip edebilirsiniz.

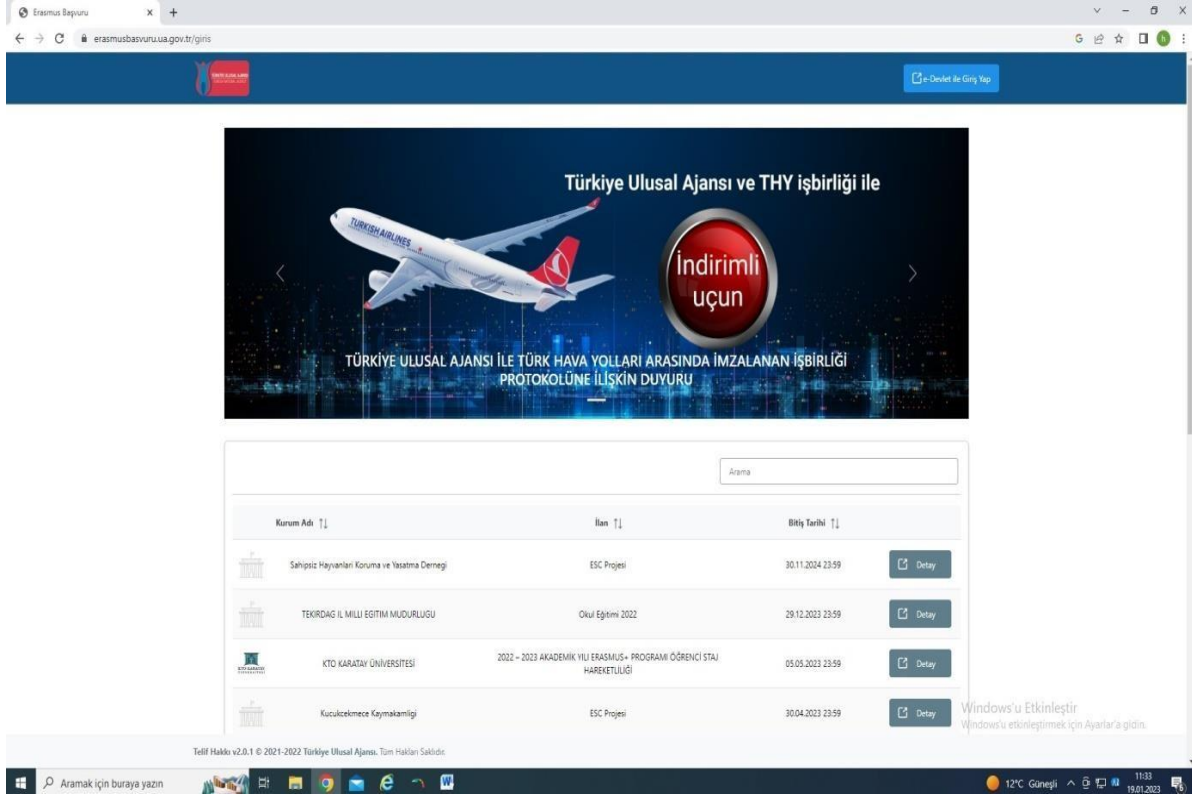
Uluslararası İlişkiler Ofisi iletişim:

[intloffic@gantep.edu.tr](mailto:intloffic@gantep.edu.tr)

[incetahtaci@gantep.edu.tr](mailto:incetahtaci@gantep.edu.tr)

03423171545-46-47-48

1- <https://erasmusbasvuru.ua.gov.tr/giris> adresini tıklayarak e-devlet şifresi ile sisteme giriş yapınız.



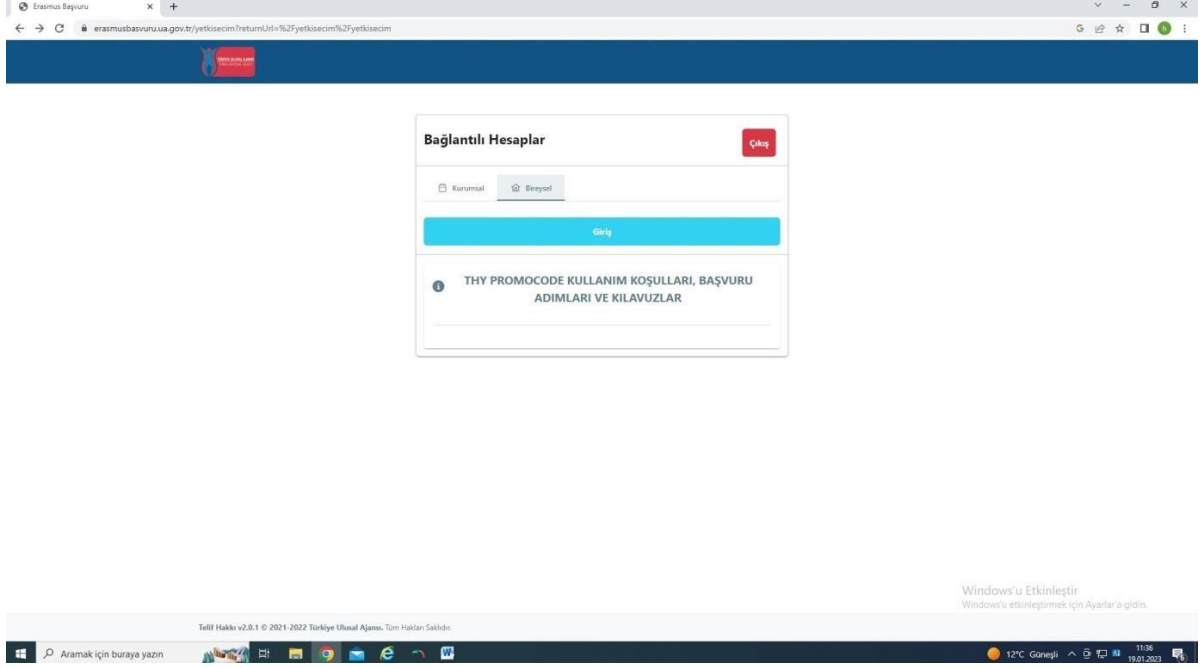
The screenshot shows the Erasmus Basvuru website interface. At the top, there is a navigation bar with the Erasmus Basvuru logo and a button for "E-Devlet ile Giriş Yap". Below this is a large banner featuring a THY airplane and the text "Türkiye Ulusal Ajansı ve THY işbirliği ile İndirimli uçun". The banner also mentions the partnership protocol between the Turkey National Agency and Turkish Airlines.

Below the banner is a search bar and a table of projects. The table has columns for "Kurum Adı", "İlan", and "Bilgi Tarihi". Each row includes a "Detay" button.

Kurum Adı	İlan	Bilgi Tarihi	Detay
Sahipsiz Hayatları Koruma ve Yasama Derneği	ESC Projesi	30.11.2024 23:59	Detay
TEKİRDAĞ İL MİLLÎ EĞİTİM MÜDÜRLÜĞÜ	Okul Eğitimi 2022	29.12.2023 23:59	Detay
KTO KARATAI ÜNİVERSİTESİ	2022 – 2023 AKADEMİK YILI ERASMUS+ PROGRAMI ÖĞRENCİ STAJ HAREKETLİLİĞİ	05.09.2023 23:59	Detay
Koculcekmecce Kaymakamığı	ESC Projesi	30.04.2023 23:59	Detay

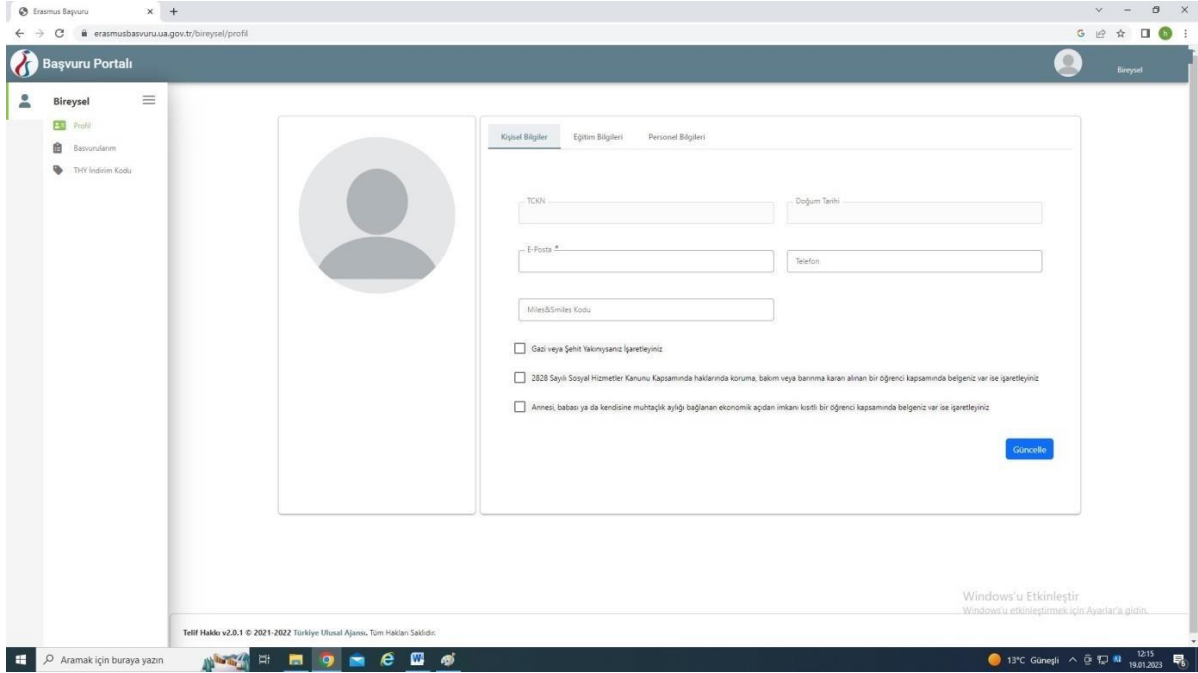
At the bottom of the page, there is a footer with the text "Telif Hakkı v2.0.1 © 2021-2022 Türkiye Ulusal Ajansı. Tüm Hakları Saklıdır." and a Windows taskbar showing the date as 19.01.2023.

## 2- Bireysel bölümden giriş yapınız.



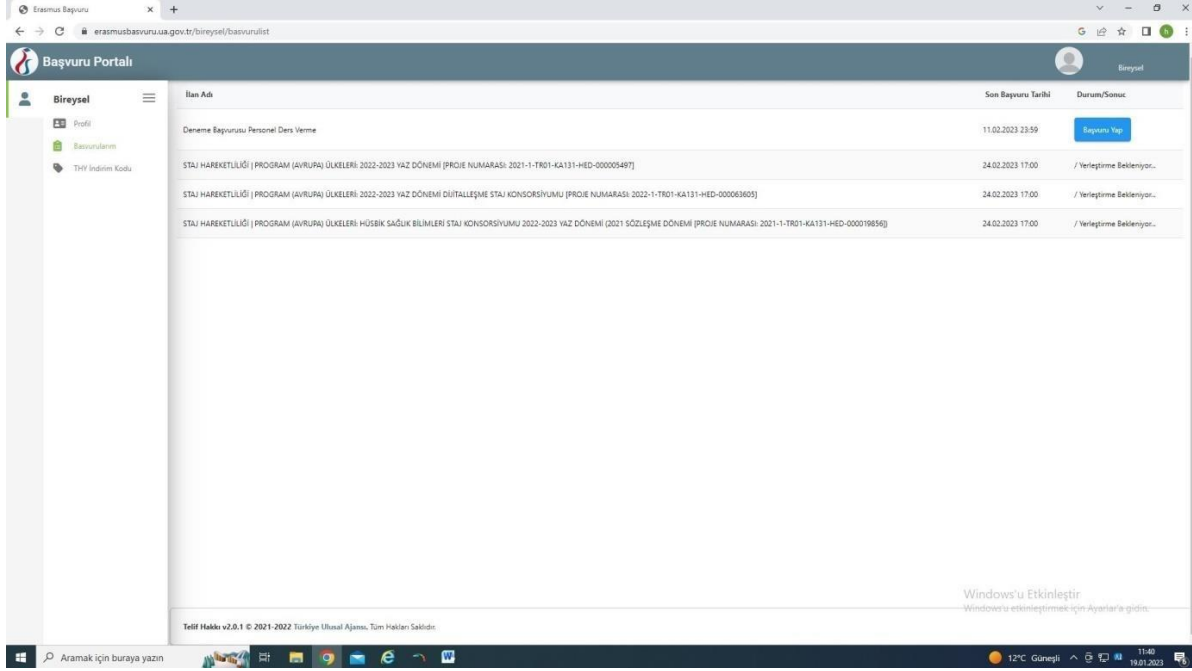
The screenshot shows a web browser window with the URL [erasmusbasvuru.ua.gov.tr/yetkisecim?returnUrl=%2Fyetkisecim%2Fyetkisecim](https://erasmusbasvuru.ua.gov.tr/yetkisecim?returnUrl=%2Fyetkisecim%2Fyetkisecim). The page features a blue header with the Erasmus+ logo. The main content area is titled "Bağlantılı Hesaplar" (Linked Accounts) and includes a "Çıkış" (Logout) button. Below the title, there are two tabs: "Kurumsal" (Corporate) and "Bireysel" (Individual), with "Bireysel" selected. A prominent blue "Giriş" (Login) button is centered. Below the button, there is a section titled "THY PROMOCODE KULLANIM KOŞULLARI, BAŞVURU ADIMLARI VE KILAVUZLAR" (THY PROMOCODE USAGE CONDITIONS, APPLICATION STEPS AND GUIDELINES). The footer contains the text "Telif Hakkı v2.0.1 © 2021-2022 Türkiye Ulusal Ajansı. Tüm Hakları Saklıdır." and a Windows notification for "Windows'u Etkinleştir" (Activate Windows).

### 3- Profil bilgilerinizi güncelleyiniz. Varsa THY Miles&Smiles kodu girilmelidir.



The screenshot displays the 'Başvuru Portalı' (Application Portal) for Erasmus+. The user is logged in as 'Bireysel'. The main content area shows the 'Bireysel' profile page with a sidebar menu containing 'Profil', 'Başvurularım', and 'THY İndirim Kodu'. The profile page is divided into three tabs: 'Kişisel Bilgiler', 'Eğitim Bilgileri', and 'Personel Bilgileri'. The 'Kişisel Bilgiler' tab is active, showing a profile picture placeholder and a form with the following fields: 'TCN', 'Doğum Tarihi', 'E-Posta', 'Telefon', and 'Miles&Smiles Kodu'. Below the form are three checkboxes: 'Gazi veya Şehit Vakıfınızın İlgisindedir', '2838 Sayılı Sosyal Hizmetler Kanunu Kapsamında haklarında koruma, bakım veya barınma kararı alınan bir öğrenci kapsamında belgeniz var ise işaretleyiniz', and 'Anne, baba ya da kendisine muhtaçlık aylığı bağlanan ekonomik açıdan imkanı kısıtlı bir öğrenci kapsamında belgeniz var ise işaretleyiniz'. A 'Güncelle' button is located at the bottom right of the form. The Windows taskbar at the bottom shows the system tray with the date '19.01.2023' and time '12:15'.

4- Başvuru portalı altında bulunan **Bireysel bölümünden** Başvurularım başlığını tıklayınız vebaşvuru yap butonu ile devam ediniz.



The screenshot shows the Erasmus+ application portal interface. The page title is "Başvuru Portalı" and the user is logged in as "Bireysel". The main content area displays a table of applications with the following columns: "İlan Adı", "Son Başvuru Tarihi", and "Durum/Sonuç".

İlan Adı	Son Başvuru Tarihi	Durum/Sonuç
Deneme Başvurusu Personel Ders Verme	11.02.2023 23:59	<a href="#">Başvuru Yap</a>
STAJ HAREKETLİLİĞİ   PROGRAM (AVRUPA) ÜLKELERİ 2022-2023 YAZ DÖNEMİ (PROJE NUMARASI: 2021-1-TR01-KA131-HED-000005497)	24.02.2023 17:00	/ Veriletime Bekleniyor...
STAJ HAREKETLİLİĞİ   PROGRAM (AVRUPA) ÜLKELERİ 2022-2023 YAZ DÖNEMİ DÜTTALLEŞME STAJ KONSORSİYUMU (PROJE NUMARASI: 2022-1-TR01-KA131-HED-000063605)	24.02.2023 17:00	/ Veriletime Bekleniyor...
STAJ HAREKETLİLİĞİ   PROGRAM (AVRUPA) ÜLKELERİ HÜSEBK SAĞLIK BİLİMLERİ STAJ KONSORSİYUMU 2022-2023 YAZ DÖNEMİ (2021 SÖZLEŞME DÖNEMİ (PROJE NUMARASI: 2021-1-TR01-KA131-HED-000019656)	24.02.2023 17:00	/ Veriletime Bekleniyor...

Windows'u etkinleştir  
Windows'u etkinleştirmesi için Ayarlarla gidin.

Telif Hakkı v2.0.1 © 2021-2022 Türkiye Ulusal Ajansı. Tüm Hakları Saklıdır.



## 5- Kişisel bilgilerinizi doldurunuz.

Erasmus Başvuru

erasmusbasvuru.ua.gov.tr/bireysel/basvuru/fe84fc07-c157-45ca-bb06-b16fac14b0c5

Başvuru Portalı

Bireysel

Profil

Başvurularım

THY İndirim Kodu

Kişisel Bilgiler

Personel / Akademisyen Bilgileri

Terah Bilgileri

İletişim Bilgileri

Belge Yükleme

Oray

Deneme Başvurusu Personel Ders Verme

Ad \*

Soyad \*

TCKN \*

Doğum Tarihi \*

Cinsiyet:

Kadın

Erkek

Herhangi bir engeliniz var mı?

Şehit/Çaci yakın mısınız?

Devletin koruma, bakım veya barınma altında mısınız?

İleri

Windows'u Etkinleştir

Windows'u etkinleştirmek için Ayarlar'a gidin.

Telif Hakkı v2.0.1 © 2021-2022 Türkiye Ulusal Ajansı. Tüm Hakları Saklıdır.

Aramak için buraya yazın

12°C Güneşli

11:41

19.01.2023



## 6- Çalışma bilgileriniz kendiliğinden görünecektir.

Erasmus Başvuru

erasmusbasvuru.ua.gov.tr/bireysel/basvuru/43d5a950-052b-4a3a-9d74-11654f35abf4

Başvuru Portalı

Bireysel

Profil

Başvurularım

THY İndirim Kodu

1 Kişisel Bilgiler

2 Personel / Akademisyen Bilgileri

3 Terceh Bilgileri

4 Yabancı Dil Bilgileri

5 İletişim Bilgileri

6 Belge Yükleme

7 Onay

Deneme eğitim alma

Personel / Akademik Bilgi

GAZİANTEP ÜNİVERSİTESİ

Kadronuzun bulunduğu Birim/Bölüm

Geri İleri

Windows'u Etkinleştir

Windows'u etkinleştirmek için Ayarlar'a gidin.

Telif Hakkı v2.0.1 © 2021-2022 Türkiye Ulusal Ajansı. Tüm Hakları Saklıdır.

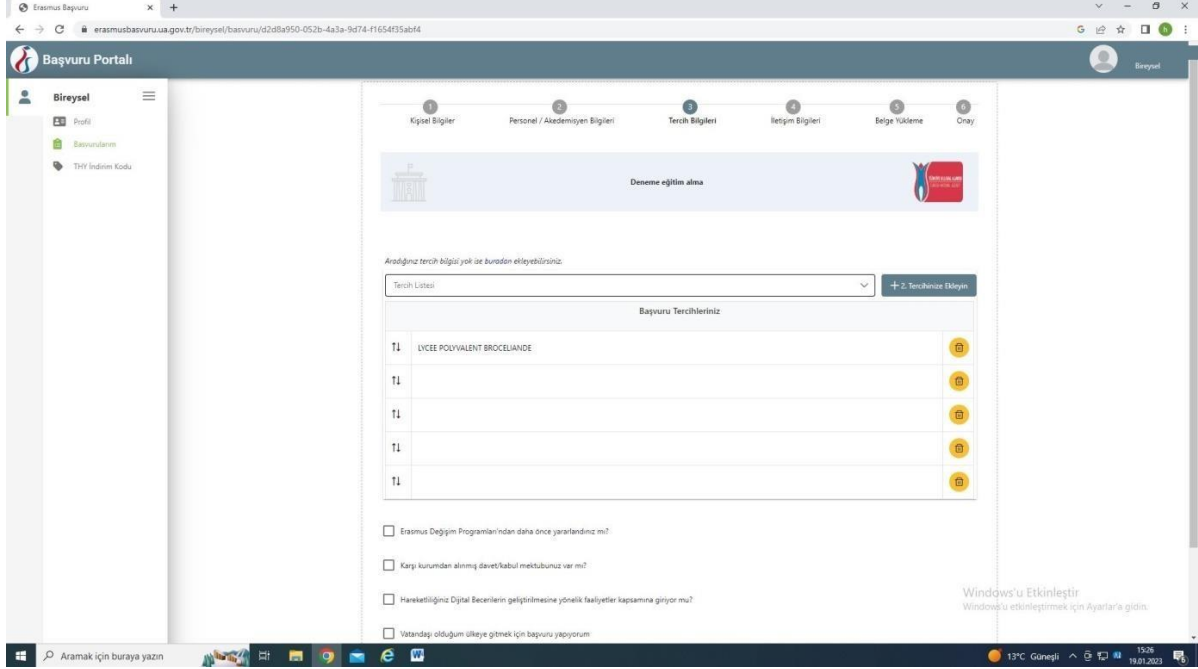
Aramak için buraya yazın

13°C Güneşli

15:04

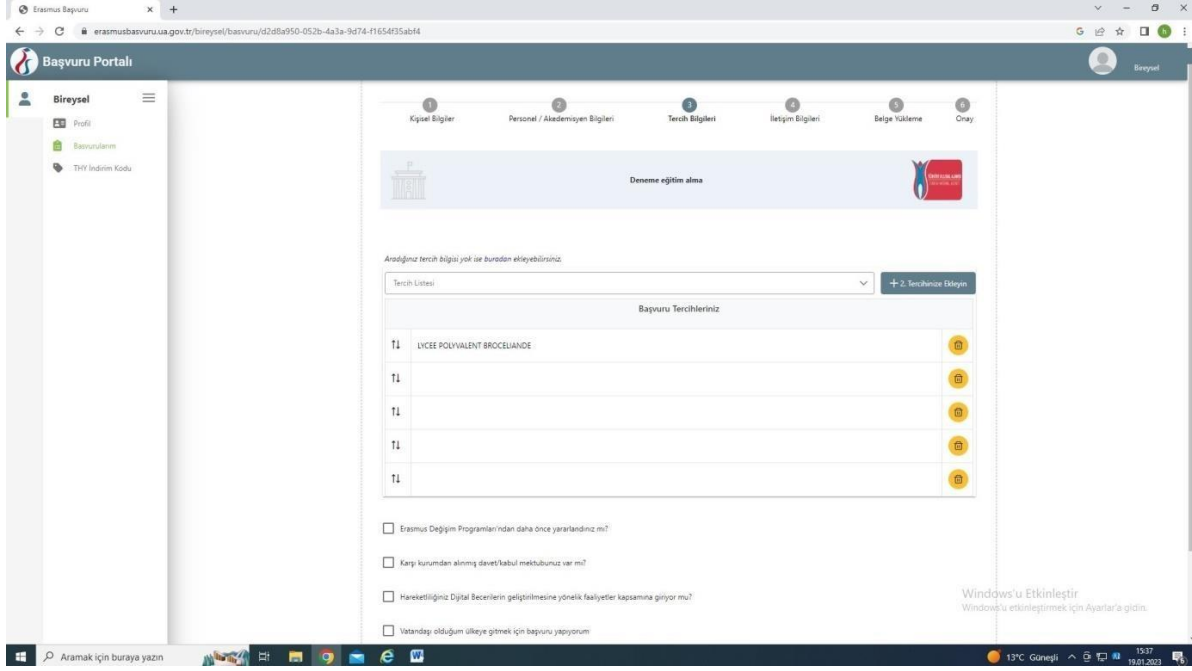
19.01.2023

7- Anlaşmalı üniversitelerden, gitmek istediğiniz kurumu bir sonraki görselde gösterildiği şekilde ekleyiniz. En az 1 en fazla 3 tercih yapmalısınız. Seçtiğiniz Kurumu 1. Tercihinize ekleyiniz butonu ile seçmeniz gerekir.

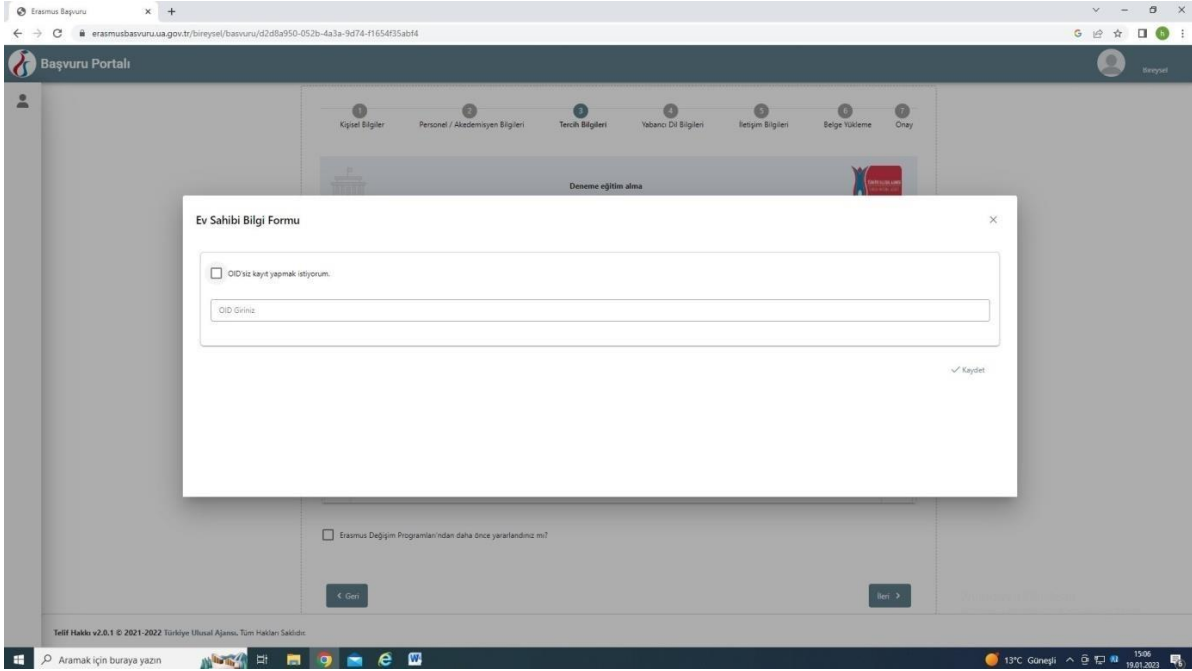


The screenshot shows the 'Başvuru Portalı' (Application Portal) interface. The user is logged in as 'Bireysel'. The main navigation bar includes: 1. Kişisel Bilgiler, 2. Personel / Akademiyen Bilgileri, 3. Tercih Bilgileri, 4. İletişim Bilgileri, 5. Belge Yükleme, and 6. Onay. The current step is 'Tercih Bilgileri'. The page title is 'Deneme eğitim adına'. Below the title, there is a search bar for 'Ardığınız tercih bilgin yok ise buradan tıklayabilirsiniz.' and a dropdown menu for 'Tercih Listesi'. A '+ 2. Tercihinize Ekle' button is visible. The 'Başvuru Tercihleriniz' section shows a table with 5 rows, each containing 'T1' and 'LICEE POLYVALENT BROCELIANDE'. To the right of each row is a yellow button with a trash icon. Below the table, there are four checkboxes with labels: 'Erasmus Değişim Programları'ndan daha önce yararlandınız mı?', 'Karşı kurumdan alınıp davet/kabul mektubunuz var mı?', 'Hareketliliğiniz Dijital Becerilerin geliştirilmesine yönelik faaliyetler kapsamına giriyor mu?', and 'Yatırdığınız okulumuza gitmek için başvuru yapıyor musunuz?'. The Windows taskbar at the bottom shows the search bar, taskbar icons, and system tray with the date '19.01.2023' and time '15:28'.

8- Listede bulunan kurumlardan biri dışında bir kurumla faaliyet gerçekleştirecekseniz aşağıdaki görselden *Aradığınız tercih bilgisi yok ise buradan ekleyebilirsiniz* cümlesinde bulunan “buradan” tıklayıp ekleyebilirsiniz.

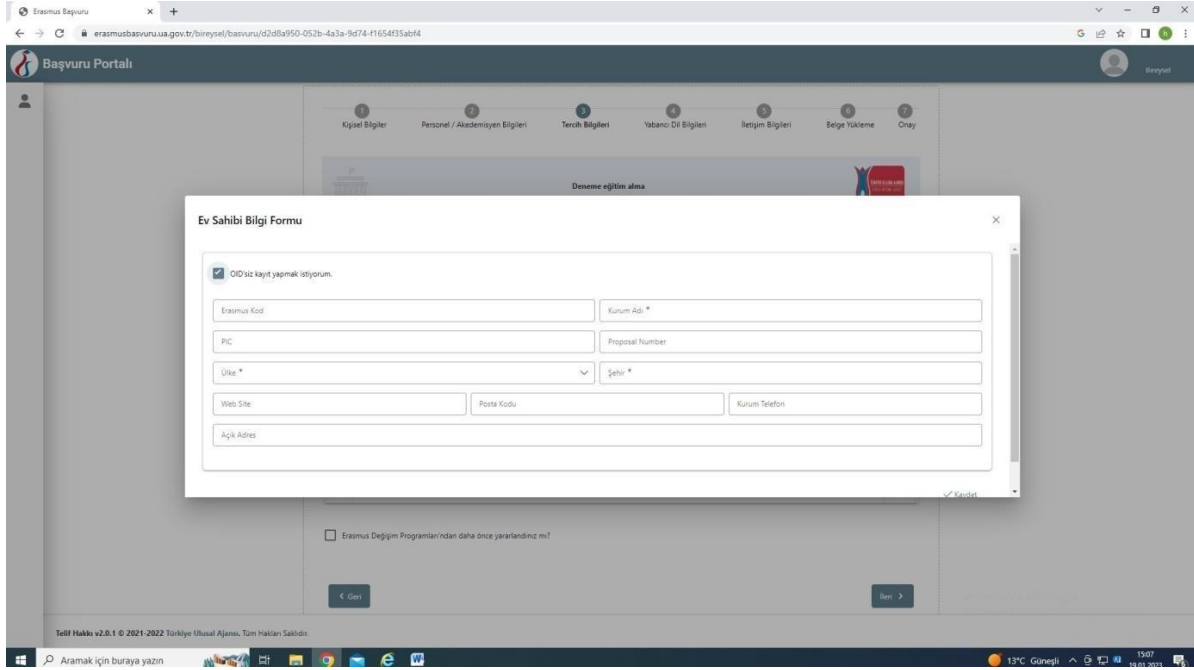


9- OID'siz kayıt yapmak istiyorum tıklayınız.



The screenshot shows the Erasmus+ application portal interface. A modal window titled "Ev Sahibi Bilgi Formu" is open, displaying a form for entering homeowner information. The form includes a checkbox for "OID'siz kayıt yapmak istiyorum:" (I want to register without OID) and a text input field for "OID Giriniz:" (Enter your OID). A "Kaydet" (Save) button is located at the bottom right of the modal. The background shows the main application portal with navigation tabs for "Kısa Bilgi", "Personel / Akademisyen Bilgileri", "Tercih Bilgileri", "Yabancı Dil Bilgileri", "İsteyim Bilgileri", "Belge Yükleme", and "Onay".

10- Kurum adı, Ülke, Şehir bilgilerini doldurunuz ve kaydet yapınız. Bu şekilde tercih listesine eklediğiniz kurumu tercihlerinize ekleyebilirsiniz.



Erasmus+ Başvuru Portalı

Deneme eğitim alma

### Ev Sahibi Bilgi Formu

OID'iz kayıt yapmak istiyorum.

Erasmus Kodu Kurum Adı \*

PIC Proposal Number

Ülke \* Şehir \*

Web Site Posta Kodu Kurum Telefon

Açık Adres

Erasmus Değişim Programlarından daha önce yararlandınız mı?

Telif Hakkı v2.0.1 © 2021-2022 Türkiye Ulusal Ajansı. Tüm Hakları Saklıdır.

Aramak için buraya yazın

13°C Görüş | 15:07 15.01.2023



11- İletişim Bilgilerinizi kontrol edip ileri butonu ile devam ediniz.

Erasmus Başvuru

erasmusbasvuru.ua.gov.tr/bireysel/basvuru/22d8a950-052b-4a3a-9d74-f1654f35abf4

Başvuru Portalı

Bireysel

1 Kipzet Bilgiler 2 Personel / Akademisyen Bilgileri 3 Tercih Bilgileri 4 İletişim Bilgileri 5 Belge Yükleme 6 Onay

Deneme eğitim alma

Cep Telefonunuz \*

Mail Adresiniz \*

İkamet Adresiniz \*

< Geri İleri >

Telif Hakkı v2.0.1 © 2021-2022 Türkiye Ulusal Ajansı. Tüm Hakları Saklıdır.

Windows'u Etkinleştir  
Windows'u etkinleştirmek için Ayarlar'a gidin.

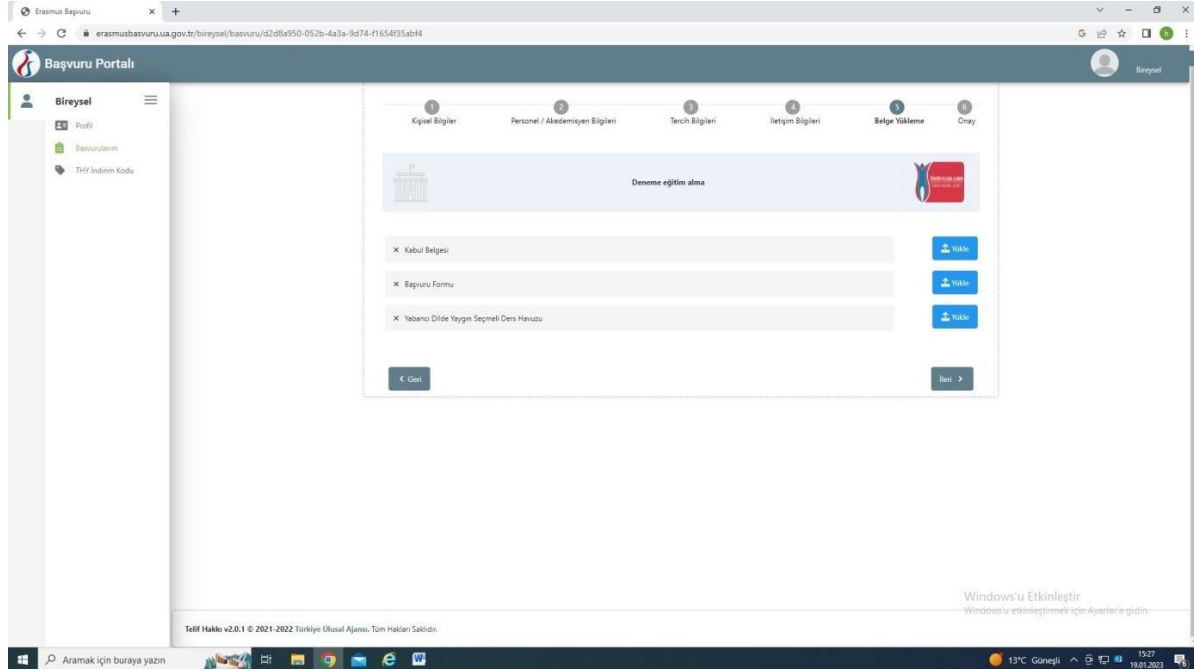
Aramak için buraya yazın

13°C Güneşli 15:00 19.01.2023

12- Varsa Kabul belgesi yükleyiniz.

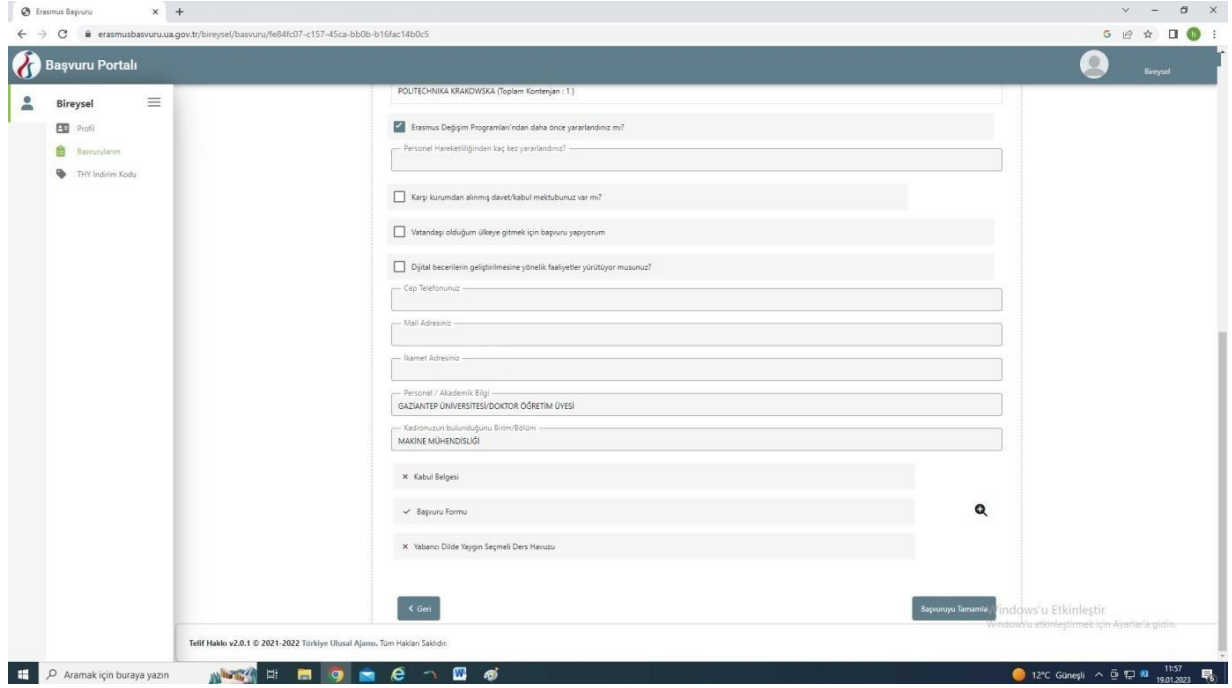
Başvuru formunun çıktısını alıp, doldurup yükleyiniz. Zorunlu alandır yükleme yapmadan ilerleyemezsiniz. Varsa Yabancı Dil belgesini yükleyiniz.

Varsa bölüm Erasmus Koordinatörü olduğunuzu gösterir belgeyi yükleyiniz.



The screenshot displays the Erasmus Başvuru Portalı (Application Portal) interface. The page is titled "Başvuru Portalı" and shows a progress bar with six steps: 1. Kişisel Bilgiler, 2. Personel / Akademisyen Bilgileri, 3. Tercih Bilgileri, 4. İletişim Bilgileri, 5. Belge Yükleme, and 6. Onay. The current step is "Belge Yükleme". The main content area is titled "Deneme eğitim alma" and contains three document upload fields: "X Kabul Belgesi", "X Başvuru Formu", and "X Yabancı Dilde Yayıgın Seçmeli Ders Harıvutu". Each field has a "Yükle" (Upload) button. There are also "Geri" (Back) and "İleri" (Next) buttons at the bottom of the document list. The footer of the page includes the text "Telif Hakkı v2.0.1 © 2021-2022 Türkiye Ulusal Ajansı. Tüm Hakları Saklıdır." and a Windows notification for "Windows'u Etkinleştir". The Windows taskbar at the bottom shows the date as 19.01.2023 and the time as 13:27.

### 13- Başvurunuzu kontrol edip onaylayınız.



The screenshot shows the 'Başvuru Portalı' (Application Portal) for Erasmus+. The user is logged in as 'Bireysel'. The main content area displays a checklist for a personal application (Bireysel) for the 'POLITECHNIKA KRAKOWSKA' program. The checklist items are:

- Erasmus Değişim Programları'ndan daha önce yararlandınız mı?
- Personel Hareketliliğinden kaç kez yararlandınız?
- Karş. kurumdan alınıp davet/kabul mektubunuz var mı?
- Vatandaşı olduğum ülkeye gitmek için başvuru yapıyorum
- Dijital becerilerin geliştirilmesine yönelik faaliyetler yürütüyor musunuz?
- Cep Telefonunuz
- Mail Adresiniz
- İkamet Adresiniz
- Personel / Akademik Bilgi
- GAZİANTEP ÜNİVERSİTESİ/DOKTÖR ÖĞRETİM ÜYESİ
- Kadınınızın Bulunduğu Birim/Bölüm
- MAKİNE MÜHENDİSLİĞİ
- Kabul Belgesi
- Başvuru Formu
- Yabancı Dilde Yaygın Seçmeli Ders Haruzu

At the bottom of the checklist, there are buttons for '< Geri' and 'Başvuruyu Tamamla'. The footer of the page includes 'Telif Hakkı v2.0.1 © 2021-2022 Türkiye Ulusal Ajansı, Tüm Hakları Saklıdır.' and 'Windows'u Etkinleştir' notification.

Not: Herhangi bir belge teslim edilmeyecektir. Başvuru tamamlandıktan sonra belgeyi indirip kendiniz için muhafaza ediniz.